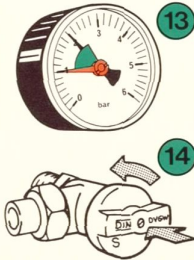


- | | |
|------------------------------|-----------------------------|
| 1 Füll- u. Entleerungshahn | 8 Entstörknopf |
| 2 Brennersichtöffnung | 9 Störmeldelampe |
| 3 Entriegelungsstift | 10 Kesseltemperaturregler |
| 4 Abgassensor | 11 Kesselthermometer |
| 5 Entriegelungsstift für STB | 12 Hauptschalter |
| 6 Speicher-Temperaturregler | 13 Manometer |
| 7 Heizungsschalter | 14 Gasabsperrhahn (Zubehör) |
| | 15 Entleerungsschraube |

VKC 46/5

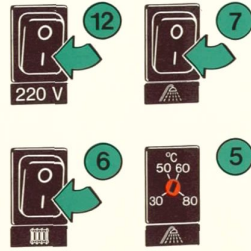


VOR DER INBETRIEBNAHME



- Manometer anzeige (13) prüfen:
Der schwarze Zeiger muß in etwa den roten Markierungszeiger decken bzw. im grünen Feld des roten Zeigers stehen.
- Ggf. Wasser in die Heizungsanlage nachfüllen.
Niemals Wasser in heißen Kessel nachfüllen!
- Gasabsperrhahn (14) öffnen.

INBETRIEBNAHME

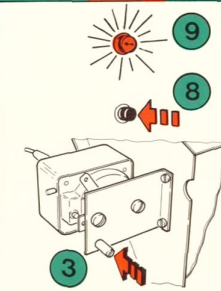


- Hauptschalter (12) einschalten.
– Erfolgte keine automatische Zündung leuchtet die Störmeldelampe (9).
- Raumthermostat (sofern vorhanden) auf gewünschte Raumtemperatur einstellen.
- Heizungsschalter (6) einschalten, wenn Heizbetrieb gewünscht wird.
- Speicherschalter (7) einschalten, wenn Warmwasserbereitung gewünscht wird.
- Speicher-Temperaturregler (5) ist auf 60°C voreingestellt und kann von 30° – 80°C eingestellt werden.

SOMMER SPARSCHALTUNG

- Wird im Sommer nur Warmwasserbetrieb gewünscht, den Heizungsschalter (6) ausschalten.

STÖRUNGSBESITIGUNG



- Zum Wiedereinschalten nach ca. 1 - 2 Minuten Entstörknopf (8) drücken.
- **Zum Wiedereinschalten Entriegelungsstift (3) und Entstörknopf (8) drücken.** (Nur bei XE und XEU Ausführung)
- Ggf. wiederholen bis Zündung erfolgt.

! Kann die Störung nicht durch Drücken des Entstörknopfes (8) und Entriegelungsstiftes (3) beseitigt werden:

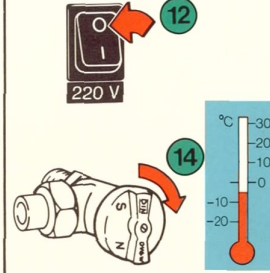
! Bitte Bedienungsanleitung beachten.

EINSTELLUNG DER KESSELTEMP.



- Kesseltemperaturregler (10) auf die gewünschte Kesseltemperatur einstellen.
- Übergangszeit 2-3
Mäßige Kälte 3-5
Starke Kälte 5-6
Sparstellung ...4
- Bei Betrieb mit Kompaktregler 6(8)
- Das Kesselthermometer (11) zeigt die Kesseltemperatur an.

AUSSERBETRIEBNAHME



- Hauptschalter (12) ausschalten.
- Gasabsperrhahn (14) schließen.

! Bitte Bedienungsanleitung beachten.

Anlage bei Frostgefahr in Betrieb halten oder außer Betrieb nehmen und entleeren.

! Bitte Bedienungsanleitung beachten.