




**Produktdatenblatt (gemäß EU-Verordnung Nr. 811/2013, 812/2013)**

1	Markenname		Vaillant
2	Modelle	A	VCI DE 206/5-5
		B	VCI DE 206/5-5
		C	VCI DE 266/5-5
		D	VCI DE 266/5-5

				A	B	C	D		
3	Temperaturanwendung	-	-	Medium /Low	Medium /Low	Medium /Low	Medium/ Low		
4	Warmwasserbereitung: Angegebenes Lastprofil	-	-	XL	XL	XL	XL		
5	Raumheizung: Jahrezzeitbedingte Energieeffizienzklasse	-	-	A	A	A	A		
6	Warmwasserbereitung: Energieeffizienzklasse	-	-	A	A	A	A		
7	Raumheizung: Wärmenennleistung (*8) (*11)	$P_{rated}$	<i>kW</i>	20	20	25	25		
8	Jährlicher Energieverbrauch (*8)	$Q_{HE}$	<i>kWh</i>	17206	17206	21583	21583		
9	Jährlicher Stromverbrauch (*8)	AEC	<i>kWh</i>	59	59	54	54		
10	Jährlicher Brennstoffverbrauch (*8)	AFC	<i>GJ</i>	18	18	18	18		
11	Raumheizung: Jahrezzeitbedingte Energieeffizienz (*8)	$\eta_s$	%	92	92	92	92		
12	Warmwasserbereitung: Energieeffizienz (*8)	$\eta_{WH}$	%	82	82	83	83		
13	Schalleistungspegel, innen	$L_{WA, indoor}$	<i>dB(A)</i>	46	46	46	46		
14	Möglichkeit des ausschließlichen Betriebs zu Schwachlastzeiten.	-		-	-	-	-		
15	 Alle spezifischen Vorkehrungen für die Montage, Installation und Wartung sind in den Betriebs- und Installationsanleitungen beschrieben. Lesen und befolgen Sie die Betriebs- und Installationsanleitungen.								
16	 „smart“-Wert „1“ : die Informationen zur Warmwasserbereitungs-Energieeffizienz und zum jährlichen Strom- bzw. Brennstoffverbrauch gelten nur bei eingeschalteter intelligenter Regelung.								
17	 Alle in den Produktinformationen enthaltenen Daten sind in Anwendung der Vorgaben der Europäischen Direktiven ermittelt worden. Unterschiede zu an anderer Stelle aufgeführten Produktinformationen können aus unterschiedlichen Prüfbedingungen resultieren. Maßgeblich und gültig sind allein die in diesen Produktinformationen enthaltenen Daten.								

(\*8) für durchschnittliche Klimaverhältnisse

(\*11) Für Heizgeräte und Kombiheizgeräte mit Wärmepumpe ist die Wärmenennleistung  $P_{designh}$  gleich der Auslegungslast im Heizbetrieb und die Wärmenennleistung eines Zusatzheizgerätes  $P_{sup}$  gleich der zusätzlichen Heizleistung  $sup(T_j)$



Produktinformation (gemäß EU-Verordnung Nr. 813/2013, 814/2013)

2	Modelle	A	VCI DE 206/5-5
		B	VCI DE 206/5-5
		C	VCI DE 266/5-5
		D	VCI DE 266/5-5

			A	B	C	D		
18	Brennwertkessel	-	✓	✓	✓	✓		
19	Niedertemperatur-Kessel (*2)	-	✓	✓	✓	✓		
20	B1-Kessel	-	-	-	-	-		
21	Raumheizgerät mit Kraft-Wärme-Kopplung	-	-	-	-	-		
22	Zusatzheizgerät	-	-	-	-	-		
23	Kombiheizgerät	-	✓	✓	✓	✓		
24	Raumheizung: Wärmenennleistung (*11)	P <sub>rated</sub>	kW	20	20	25	25	
25	Nutzbare Wärmeleistung bei Wärmenennleistung und Hochtemperaturbetrieb (*1)	P <sub>4</sub>	kW	19,8	19,8	24,9	24,9	
26	Nutzbare Wärmeleistung bei 30 % der Wärmenennleistung und Niedertemperaturbetrieb (*2)	P <sub>1</sub>	kW	6,6	6,6	8,3	8,3	
27	Raumheizung: Jahrezzeitbedingte Energieeffizienz	η <sub>s</sub>	%	92	92	92	92	
28	Wirkungsgrad bei Wärmenennleistung und Hochtemperaturbetrieb (*4)	η <sub>4</sub>	%	87,6	87,6	87,8	87,8	
29	Wirkungsgrad bei 30 % der Wärmenennleistung und Niedertemperaturanwendung (*5)	η <sub>1</sub>	%	97,5	97,5	97,2	97,2	
30	Hilfsstromverbrauch: Volllast	el <sub>max</sub>	kW	0,029	0,029	0,030	0,030	
31	Hilfsstromverbrauch: Teillast	el <sub>min</sub>	kW	0,015	0,015	0,017	0,017	
32	Stromverbrauch: Bereitschaftszustand	P <sub>SB</sub>	kW	0,004	0,004	0,004	0,004	
33	Wärmeverlust: Bereitschaftszustand	P <sub>stby</sub>	kW	0,047	0,047	0,035	0,035	
34	Energieverbrauch der Zündflamme	P <sub>ign</sub>	kW	-	-	-	-	
35	Stickoxidausstoß	NO <sub>x</sub>	mg/kWh	32	32	29	29	
36	Warmwasserbereitung: Angegebenes Lastprofil	-	-	XL	XL	XL	XL	
37	Warmwasserbereitung: Energieeffizienz	η <sub>WH</sub>	%	82	82	83	83	
38	Täglicher Stromverbrauch	Q <sub>elec</sub>	kWh	0,274	0,274	0,254	0,254	
39	Täglicher Brennstoffverbrauch	Q <sub>fuel</sub>	kWh	23,454	23,454	23,488	23,488	
40	Markenname	-	-	Vaillant				
41	Adresse des Herstellers	-	-	Vaillant GmbH Berghauser Str. 40 42859 Remscheid Germany				
42		Alle spezifischen Vorkehrungen für die Montage, Installation und Wartung sind in den Betriebs- und Installationsanleitungen beschrieben. Lesen und befolgen Sie die Betriebs- und Installationsanleitungen.						
43		Für B1-Kessel: Dieser Heizkessel mit Naturzug ist für den Anschluss ausschließlich in bestehenden Gebäuden an eine von mehreren Wohnungen belegte Abgasanlage bestimmt, die die Verbrennungsrückstände aus dem Aufstellraum ins Freie ableitet. Er bezieht die Verbrennungsluft unmittelbar aus dem Aufstellraum und ist mit einer Strömungssicherung ausgestattet. Wegen geringerer Effizienz ist jeder andere Einsatz dieses Heizkessel zu vermeiden — er würde zu einem höheren Energieverbrauch und höheren Betriebskosten führen.						
44		Lesen und befolgen Sie die Betriebs- und Installationsanleitungen zu Montage, Installation, Wartung, Demontage, Recycling und / oder Entsorgung.						
45		Alle in den Produktinformationen enthaltenen Daten sind in Anwendung der Vorgaben der Europäischen Direktiven ermittelt worden. Unterschiede zu an anderer Stelle aufgeführten Produktinformationen können aus unterschiedlichen Prüfbedingungen resultieren. Maßgeblich und gültig sind allein die in diesen Produktinformationen enthaltenen Daten.						
46	Wöchentlicher Stromverbrauch mit intelligenter Regelung	Q <sub>elec,week,smart</sub>	kWh	-	-	-	-	
47	Wöchentlicher Stromverbrauch ohne intelligente Regelung	Q <sub>elec,week</sub>	kWh	-	-	-	-	
48	Wöchentlicher Brennstoffverbrauch mit intelligenter Regelung	Q <sub>fuel,week,smart</sub>	kWh	-	-	-	-	
49	Wöchentlicher Brennstoffverbrauch ohne intelligente Regelung	Q <sub>fuel,week</sub>	kWh	-	-	-	-	
50	Wärmenennleistung des Zusatzheizgerätes (*3)	P <sub>sup</sub>	kW	-	-	-	-	
51	Art der Energiezufuhr des Zusatzheizgerätes	-	-	-	-	-	-	

(\*1) Hochtemperaturbetrieb bedeutet eine Rücklauftemperatur von 60 °C am Heizgeräteeinlass und eine Vorlauftemperatur von 80 °C am Heizgeräteausslass.



<b>A</b>	<b>B</b>	<b>C</b>	<b>D</b>		
----------	----------	----------	----------	--	--

- (\*2) Niedertemperaturbetrieb bedeutet eine Rücklauftemperatur ( am Heizgeräteinlass) für Brennwertkessel von 30 °C, für Niedertemperaturkessel von 37 °C und für andere Heizgeräte von 50 °C.
- (\*3) Wird der CDH-Wert nicht durch Messung bestimmt, gilt für den Minderungsfaktor der Vorgabewert  $C_{dh} = 0,9$ .
- (\*4) Hochtemperaturbetrieb bedeutet eine Rücklauftemperatur von 60 °C am Heizgeräteinlass und eine Vorlauftemperatur von 80 °C am Heizgerätausslass.
- (\*5) Niedertemperaturbetrieb bedeutet eine Rücklauftemperatur (am Heizgeräteinlass) für Brennwertkessel von 30 °C, für Niedertemperaturkessel von 37 °C und für andere Heizgeräte von 50 °C.
- (\*11) Für Heizgeräte und Kombiheizgeräte mit Wärmepumpe ist die Wärmenennleistung  $P_{rated}$  gleich der Auslegungslast im Heizbetrieb  $P_{designH}$  und die Wärmenennleistung eines Zusatzheizgerätes  $P_{sup}$  gleich der zusätzlichen Heizleistung  $sup(T_j)$



